


High grade 洗面化粧台

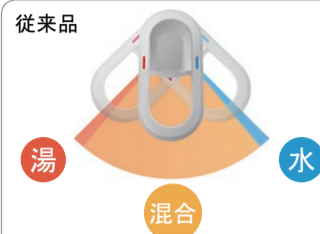
INAX NEW Piara 洗面化粧台 ピアラ



水栓金具

よく使う正面のハンドル位置で「水」を出す省エネ設計。

従来品



従来のシングルレバー混合水栓は、レバーハンドル正面の位置でお湯が出るため、無意識のうちに無駄なお湯を使っていました。



レバーハンドル正面の位置では水が出ます。



水栓まわりは、水溜まりの少ない壁付け水栓と凹凸のないハイバックガードで汚れにくく、お手入れ簡単できれいを保てます。



新しいカタチの洗面器が象徴する、毎日の使いやすさがいっぱいの洗面化粧台です。

カラーバリエーション

扉カラー <ミドルグレード>



□ LP2 クリエベール



□ LM2 クリエモカ



□ LD2 クリエダーク

扉カラー <スタンダード>




□ VP1 ホワイト



□ VR1 ブラウン

洗面器カラー



□ H プレン材ホワイト

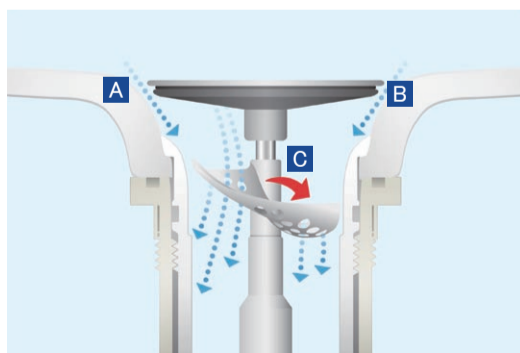
低ホルムアルデヒド最高等級

下地材を含むすべての木質系材料

F☆☆☆☆

品確法の最高等級に準拠して、使用面積制限を受けない材料 F☆☆☆☆（ホルムアルデヒドの発散速度0.005mg/m³以下）を使用しています。

てまなし排水口



てまなし排水口

A 水はけ抜群の大口径排水口

C スムーズに通水させるヘアキャッチャー



B 汚れがたまりにくいフランジレス



洗面器

やわらかなカーブ形状でワンサイズ上の広さを実現



A 広々、平らな底面

広く平らな底面なので、つけ置き洗いなど家事でも大活躍します。



B 広さを活かす右奥排水口

排水口を作業の邪魔にならない右奥に配置。洗面器の広さを最大限に生かします。



C ドライパレットで一時置き

濡らしたくないものを、一時置きするのに便利。サイドガード付で水だれも防ぎます。

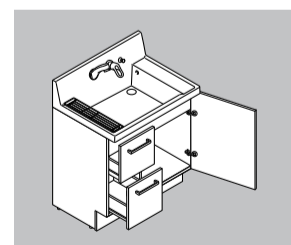


D 濡れものが置けるウェットパレット

コップや泡立てネットなど、濡れものを気兼ねなく置けます。



化粧台本体

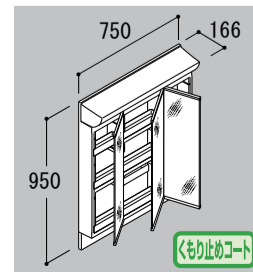


引出タイプ ARH-755SN

背の高いものと、ボトルや小物を分けて収納。



ミラーキャビネット




3面鏡(全収納タイプ) MAR-753TXU

鏡の裏はすべて収納スペース。

くもり止めコート

電気を使わない表面コーティングなのでヒーター式に比べ待ち時間がなく、消し忘れもありません。



くもり止めコートなし くもり止めコート付